

## UTILISER LES FENÊTRES





---

Les fenêtres sont à la base du fonctionnement de Windows. Toute application, tout dossier, tout fichier de données (document) est ouvert dans une fenêtre. Leur contenu peut être très varié : des données texte, des données chiffres, des images, des icônes....

### Les fenêtres ont trois états possibles :

- Plein écran** : la fenêtre occupe alors la totalité de l'écran, quel que soit sa taille
- En fenêtre** : la fenêtre peut être positionnée n'importe où dans l'écran ; sa forme et sa taille sont personnalisables
- En icône** : l'icône de la fenêtre s'affiche dans la barre des tâches, en bas de l'écran. Elle ne peut pas être déplacée

### Les différentes cases des fenêtres :

- La case de **RÉDUCTION**  réduit la fenêtre en icône
- La case **D'AGRANDISSEMENT**  agrandit de fenêtre à plein écran
- La case de **RESTAURATION**  réduit de plein écran à fenêtre
- La case de **FERMETURE**  ferme la fenêtre