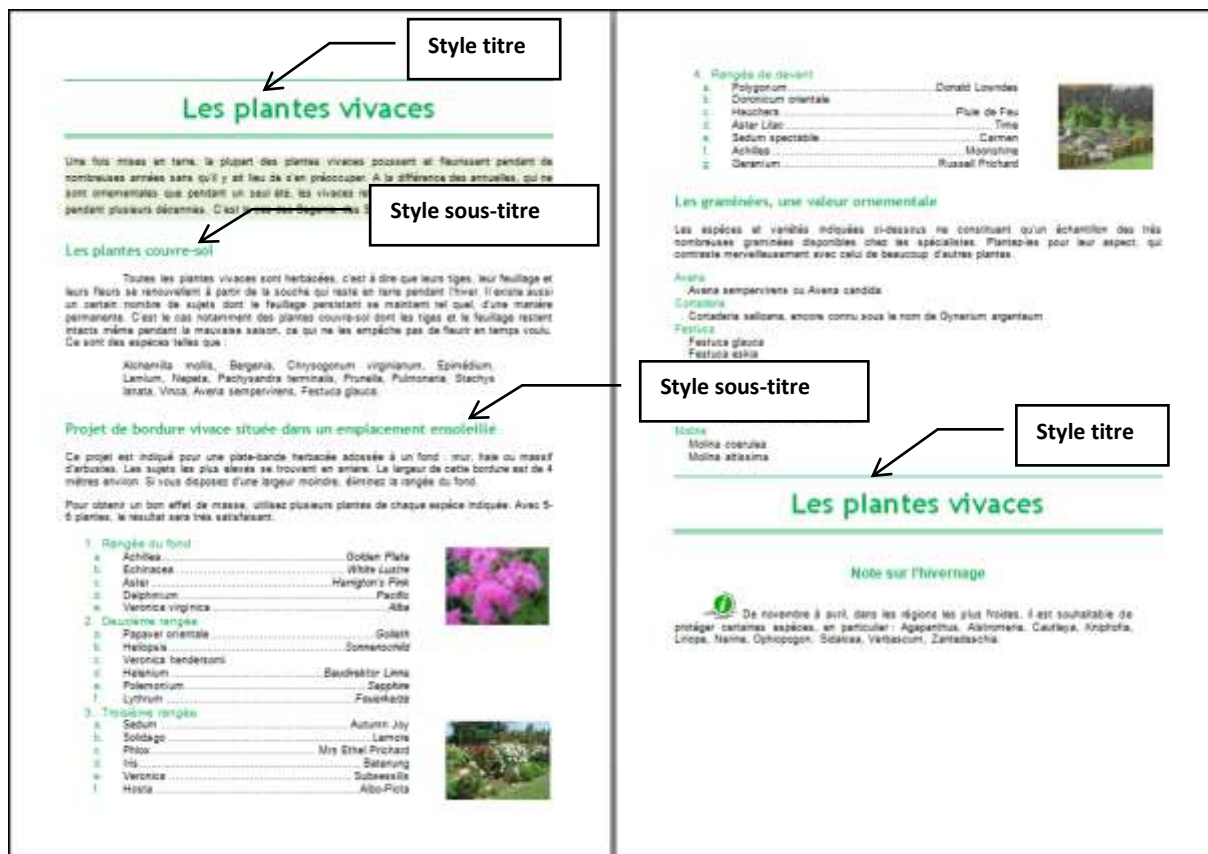
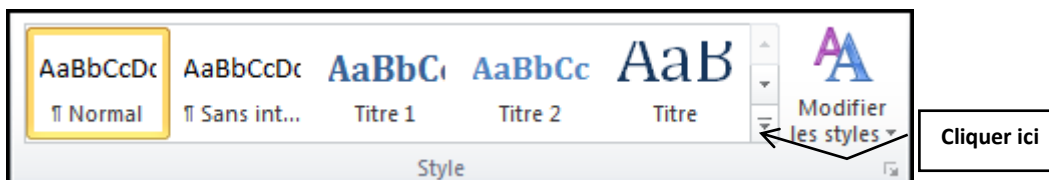


## CRÉER UN STYLE

Un style vous permet d'enregistrer une mise en forme et de l'appliquer à d'autres textes ou paragraphes.



- Sélectionner le texte
- Faire la mise en forme, Police, Couleur, Alignement, Bordure...
- Dans le groupe **Style**, onglet **Accueil**, dérouler les styles



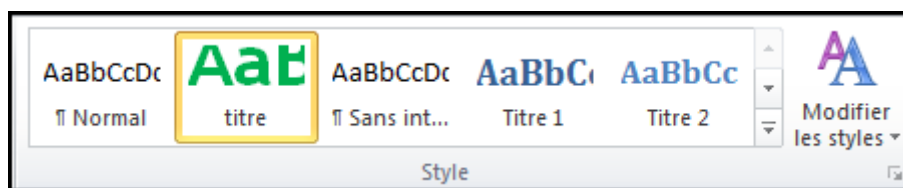
- Cliquer sur **Enregistrer la sélection en tant que nouveau style rapide...**



- Dans la boîte de dialogue, saisir le **Nom** du style et cliquer sur **OK**

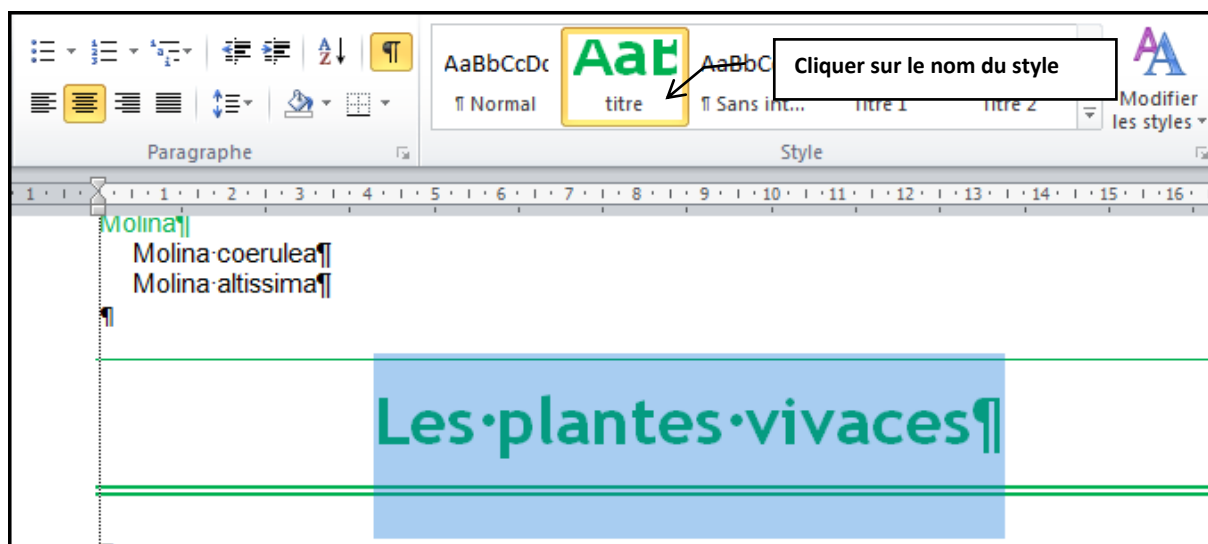
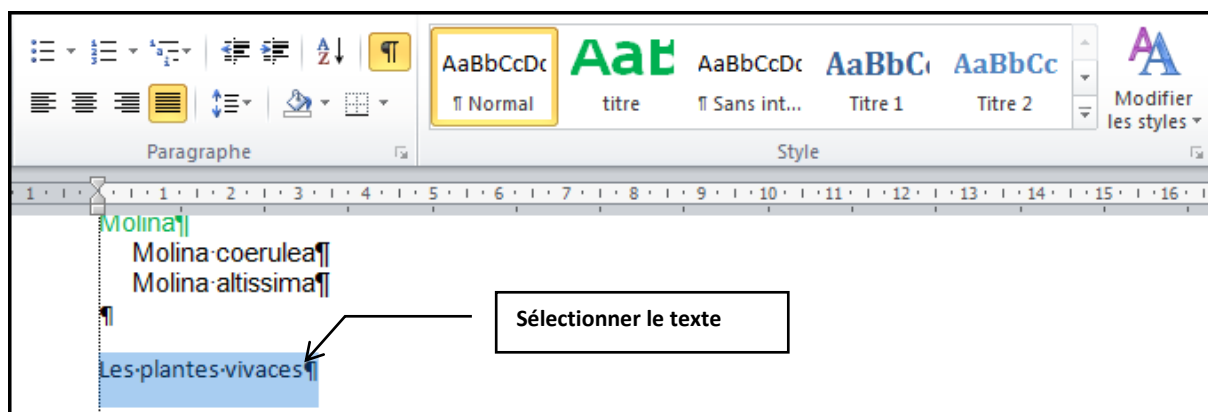


Le nouveau style **titre** apparaît dans le groupe **Style**



### Pour appliquer un style :

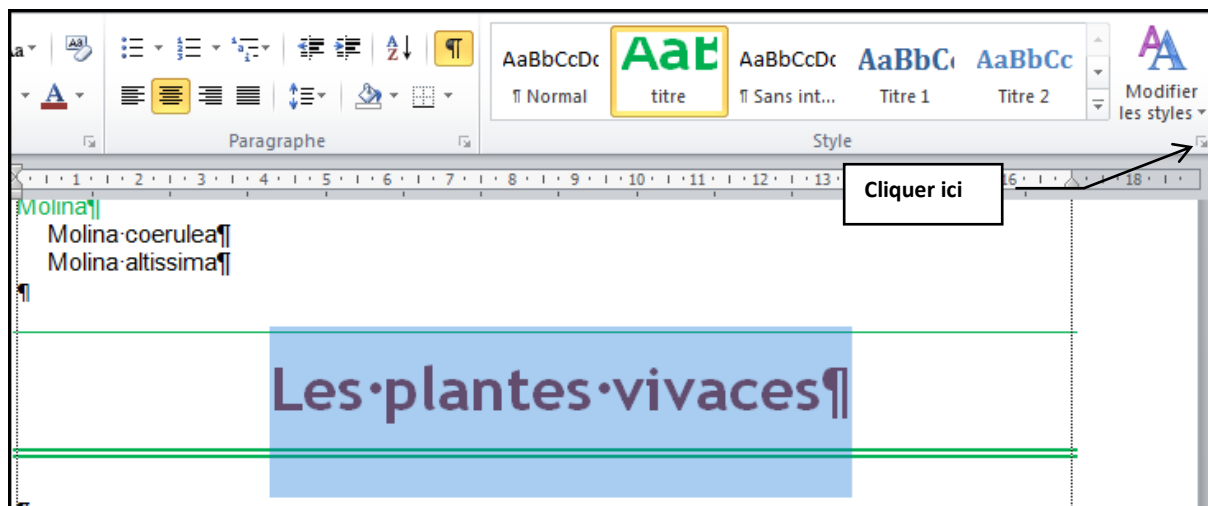
- Sélectionner le texte
- Cliquer sur le **nom** du style dans la liste des Styles



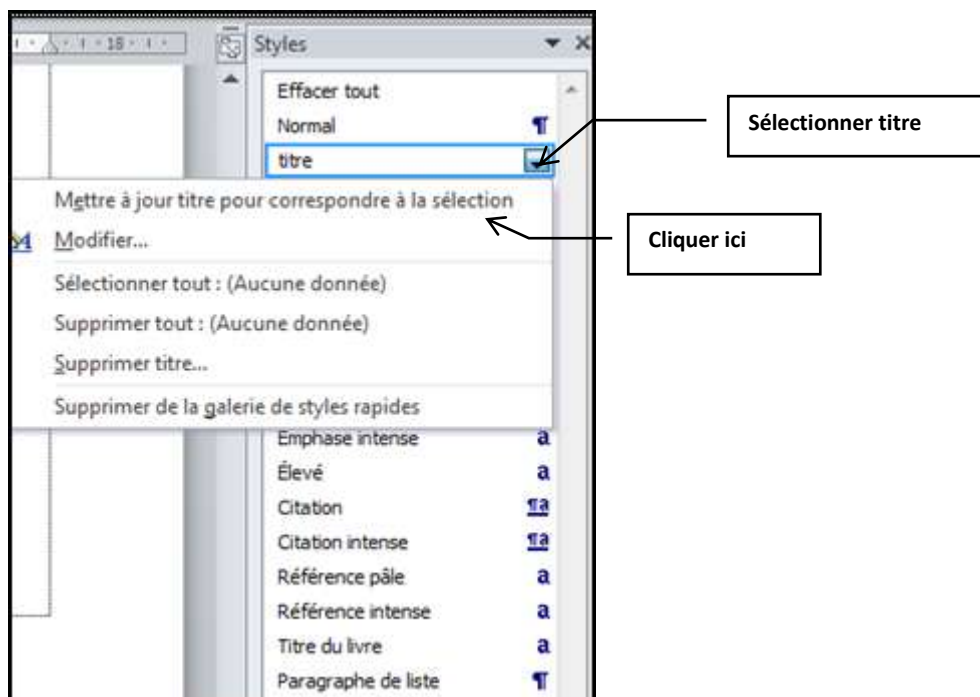
Le style s'applique au texte

Pour modifier un style :

- Effectuer les mises en forme
- Afficher la fenêtre des styles en cliquant sur le bouton lanceur



- Dans la fenêtre des styles, dérouler le style titre et cliquer sur **Mettre à jour titre pour correspondre à la sélection**



- Les textes qui ont le même style sont mis à jour

## Les plantes vivaces

Une fois mises en terre, la plupart des plantes vivaces poussent et fleurissent pendant de nombreuses années sans qu'il y ait lieu de s'en préoccuper. A la différence des annuelles, qui ne sont ornementales que pendant un seul été, les vivaces refleurissent d'année en année, parfois pendant plusieurs décennies. C'est le cas des Begonia, des Sedum et des Hebeborus.

### Les plantes couvre-sol

Toutes les plantes vivaces sont herbacées, c'est à dire que leurs tiges, leur feuillage et leurs fleurs se renouvellent à partir de la souche qui reste en terre pendant l'hiver. Il existe aussi un certain nombre de sujets dont le feuillage persistant se maintient tel quel, d'une manière permanente. C'est le cas notamment des plantes couvre-sol dont les tiges et le feuillage restent intacts même pendant la mauvaise saison, ce qui ne les empêche pas de fleurir en temps voulu. Ce sont des espèces telles que :

Achillea millefolium, Boragin, Chrysosplenon virginianum, Epimedium, Lamium, Nepeta, Pachyandra terminalis, Prunella, Pulmonaria, Stachys latrata, Vinca, Avena terpenovivens, Festuca glauca.

### Projet de bordure vivace située dans un emplacement ensoleillé

Ce projet est indiqué pour une plate-bande herbacée adossée à un fond : mur, haie ou massif d'arbustes. Les sujets les plus élevés se trouvent en arrière. La largeur de cette bordure est de 4 mètres environ. Si vous disposez d'une largeur moindre, éliminez la rangée du fond.

Pour obtenir un bon effet de masse, utilisez plusieurs plantes de chaque espèce indiquée. Avec 5-6 plantes, le résultat sera très satisfaisant.

#### 1. Rangée du fond

- |   |                         |                |
|---|-------------------------|----------------|
| a | Achillea.....           | Golden Piate   |
| b | Schizanthus.....        | White Lustre   |
| c | Aster.....              | Hampden's Pine |
| d | Delphinium.....         | Pacific        |
| e | Veronica virginica..... | Alba           |



#### 2. Deuxième rangée

- |   |                           |                |
|---|---------------------------|----------------|
| a | Papaver orientale.....    | Goliath        |
| b | Helopsis.....             | Sonnenchild    |
| c | Veronica benedictina..... |                |
| d | Helianthus.....           | Bavinklor Lime |
| e | Polemonium.....           | Sappho         |
| f | Lythrum.....              | Fossilized     |

#### 3. Troisième rangée

- |   |               |                   |
|---|---------------|-------------------|
| a | Sedum.....    | Autumn Joy        |
| b | Solidago..... | Lampro            |
| c | Pink.....     | Mrs Ethel Peckard |
| d | Iris.....     | Salemung          |
| e | Veronica..... | Subversive        |
| f | Hasta.....    | Alto-Piate        |



#### 4. Rangée de devant

- |   |                          |                 |
|---|--------------------------|-----------------|
| a | Polygonum.....           | Donald Lyndes   |
| b | Doronicum orientale..... |                 |
| c | Heuchera.....            | Plue de Feu     |
| d | Aster Ula.....           | Tina            |
| e | Sedum spectabile.....    | Carman          |
| f | Achillea.....            | Moorsing        |
| g | Geranium.....            | Russell Prohard |



### Les graminées, une valeur ornementale

Les espèces et variétés indiquées ci-dessous ne constituent qu'un échantillon des très nombreuses graminées disponibles chez les spécialistes. Plantez-les pour leur aspect, qui contraste merveilleusement avec celui de beaucoup d'autres plantes.

#### Avena

Avena sativissima ou Avena candida

#### Cortaderia

Cortaderia seliana, encore connu sous le nom de Olymarium argentum.

#### Festuca

Festuca glauca

Festuca ovina

#### Miscanthus

Miscanthus sinensis

Zebra

Gracilis

Miscanthus sacchariflorus

#### Molinia

Molinia caerulea

Molinia alba

## Les plantes vivaces

### Note sur l'hivernage

De novembre à avril, dans les régions les plus froides, il est souhaitable de protéger certaines espèces, en particulier : Agapanthus, Alstromeria, Cautleya, Krynofia, Linnaea, Ophropogon, Sisylia, Verbascum, Zantedeschia.